

湖南科技大学 2022 年高等学历继续教育学士学位英语水平

线上考试考生操作手册

一、考前准备


考生需提前准备 1 个安静明亮、电力供应和网络条件良好的独立考试环境，考生周围不允许出现书籍、草稿纸、电脑、闲杂人等，考生桌面只允许有数据线和充电宝。准备 2 部电量充足的手机或平板（可提前准备充电宝）。

（一）第一设备（考试设备）：1 部智能手机或平板，同时具备前后摄像头，并提前安装好最新版学习通。

（二）第二设备：1 部智能手机或平板，同时具备前后摄像头，并提前安装好最新版腾讯会议，作为第二设备进行全景、全程摄像监控。

二、安装考试工具“学习通”和视频工具“腾讯会议”

（一）第一设备下载“学习通”。

1. 应用市场搜索“学习通”，查找到图标  为的 APP，下载并安装（安卓：6.0.8 版本以上，苹果：6.0.3 版本以上）。

2. 第二设备下载“腾讯会议”，在应用市场搜索“腾讯会议”，下载并安装（安卓：3.12.6. 版本以上，苹果：3.12.6 版本以上）。

（二）登录学习通

考生需提前登录学习通，成教生和自考生登录方式不同，请按照下面的步骤进行登录，若登录过程中出现问题，及时在 QQ 群（629108994、491774293）中@客服处理。

1. 成教生登录学习通，请按照以下步骤操作：

（1）第一设备打开学习通，在登录界面选择下方的“其他登录方式”，输入单位 UC 码“106232”，点击“湖南科技大学”；输入自己的学号，密码以自己修改过的为准，若此前从未登录过学习通，密码为身份证后六位。勾选“我已阅读并同意学习通《隐私政策》和《用户协议》”，再点击“登录”（备注：若身份证最后一位是字母 X，一律输入大写 X）。（若是按此方式登录，提示用户名或密码错误，请按照下面的“2. 新用户登录学习通”去进行登录）。



(2) 完善信息处，绑定手机号码。



(3) 若是第一次登录，需要修改密码，将密码修改成自己熟悉的密码，记住即可。



2. 新用户登录学习通（首次登录学习通的成教生+全部自考生）

(1) 第一设备打开学习通，点击“新用户注册”，确认为自己的手机号后，点击“一键注册”。



(2) 绑定单位。点击名字旁边向右的箭头。



(3) 在“编辑资料”页面，点击绑定单位栏向右的箭头。



(4) 点击底部的“添加单位”。



(5) 输入单位 UC 码“106232”，点击“下一步”。



(6) 首次登录的成教生在学号/工号处输入自己的学号，自考生在学号/工号处输入自己的身份证号码，点击确定，完成单位的绑定。



3. 确认登录是否正确。

(1) 点击“我”，确定是否本人名字。

(2) 点击首页，顶部向下的箭头，查看单位名是否为“湖南科技大学”。
如果这两点都没问题，说明登录无误。



4. 第二设备登录腾讯会议。（可选择微信登录或者手机号登录）



5. 检查并修改用户名。请将名字修改为本人真实姓名。点击头像，在点击修改符号，修改为本人真实名字，点击确定。



6. 加入腾讯会议。点击“加入会议”，输入准考证上的腾讯会议号进入

对应的会议。



三、考试

1. 考生需要密切关注“湖南科技大学高等学历继续教育学士学位英语水平考试报名系统”通知（网址：<https://hnkjdxw.mh.chaoxing.com>），提前查看模拟考试时间、模拟考试场次、正式考试时间、正式考试场次、腾讯会议码及相关考试注意事项。

2. 模拟考试，正式考试开始前，学习通内无相关信息。

3. 考试前，考生须打开摄像头权限、照片获取权限、麦克风权限、相机权限、网络权限，保证考试需要的权限打开. 确保两个机位的设备电源储备支持考试的时长。提前将手机设置为勿扰模式（或有wifi的飞行模式），切屏超过 5 次或者切屏总时长超过 3 分钟，系统将强制收卷。

考生第二设备位置摆放效果：要求可以看到考生全身、双手、手机、桌面。

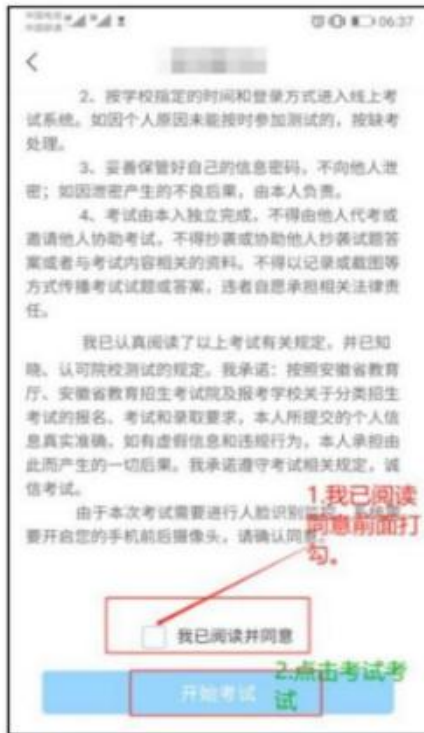


4. 模拟考试/正式考试当天，考生需提前半小时进入腾讯会议点击“加入会议”，输入自己对应的会议码进会（考生需开启视频，关闭麦克风）。

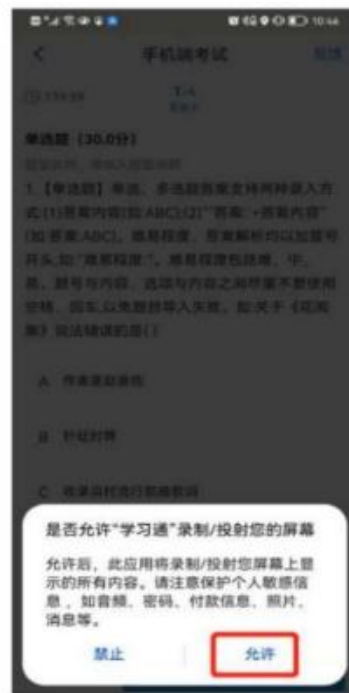
5. 进入会议后，听从监考老师指令，进行身份核验（手持身份证于胸前，待监考老师核验），如果有自备草稿纸，需要在身份核验时，一并展示给监考老师核验；考生需听从监考老师指令，调整考试环境、第二设备摆放位置，保证视频中能清晰看到考生全身、桌面和手机。

6. 提前 15-30 分钟，考生打开学习通点击“考试”，等待考试开始。缺考判定。考生必须提前 30 分钟进入腾讯会议，按照监考老师要求进行身份验证（手持身份证于胸前，待监考老师确认）。若开考前 5 分钟未进入腾讯会议核验身份的按迟到处理，监考老师会进行强制收卷，考生可在开考后 15 分钟内，都可以进入腾讯会议，向监考老师申请核对身份进入考试，由此耽误的时间，由考生自己承担。开考后 15 分钟内依然没有进入腾讯会议确认身份的考生按缺考处理。

7. 进入考试时，考生需认真阅读并同意考生承诺后进行打钩，点击“开始考试”。



8. 进行人脸识别，并根据系统口令进行“眨眼”等动作，识别成功后即可进入正式考试界面，注意：人脸识别时请保证周围光线充足，初次使用需允许“学习通”录制/投射您的屏幕，考试全程需保持人脸在前置摄像头范围内，人脸离开超过时长将视为作弊。



9. 开始答题和交卷：每道题点击自己选择答案对应的选项即可（选项加深），点击右下角“下一题”继续作答；到最后一题时系统会提示“已经

是最后一题了”，可点击答题界面中间考试位置下方的“答题卡”区域进行整卷浏览，深色的为“已答题”，浅色的为“未答题”，可选择任一未答题目来作答，也可选择任一已答题目来修改答案，考生确定没问题后可点击“下一步”进行答题情况核查，左上角有本场考试倒计时。



10. 考生点击最下方的“交卷”按钮，若存在未作答题目，系统会有相关提示，请选择“取消”并退回至整卷浏览补充作答，确认无误后，并确认提交。



11. 成功交卷后，系统会提示“交卷成功”。



12. 考试过程中，如有遇到闪退、黑屏、白屏和关机等异常情况，可重新打开学习通，点击“首页”的“考试”，重新进入考试继续答题，退出或离开你答题界面，答题计时不暂停，进入考试后请不要中途离开，以防超时系统自动收卷。

13. 考试结束后，未交卷的考生系统会自动收卷，所有答题记录都会自动提交。

14. 注意事项。

请严格按照以上流程操作，在正式考试前务必按通知时间做好线上模拟考试演练，如不进行模拟或不按流程操作，考试过程遇到操作类、技术类等问题自行负责！

模拟考试操作流程与正式考试一致，题型、题量与正式考试不同，模拟考试是为了让考生熟悉考试流程和设备操作，模拟考试成绩不做计算，不影响正式考试成绩。

有以下行为之一的，按作弊或弃考处理，考生会被强制收卷，没有申诉机会。

行为 1：考试过程中监控设备腾讯会议视频不论任何原因累计中断、遮挡或黑屏 3 分钟以上或多次中断。都会被强制收卷。

行为 2：监控设备的腾讯会议拒不开麦、不开启视频的，直接做弃考处理。

行为 3：拒不听从监考老师指令（如调整监考设备机位、站立、环视考试环境等），直接做弃考处理。

行为 4：使用任何带中英互译的输入法都会判定为作弊。

行为 5：使用投屏或远程操作代考，一经发现会记录为集体舞弊行为，并根据相关法律法规进行作弊处罚或报公安机关处理。

预祝各位考生顺利通过考试，取得好成绩！